

приоритет2030^



МИНОБРНАУКИ
РОССИИ




СОЦИО
ЦЕНТР

ВЕБИНАР

итоги реализации программы
«Приоритет-2030» в 2023 году,
планируемые изменения
в 2024 году

*Андрей Владимирович Келлер
и.о. директора ФГАНУ «Социоцентр»*

21 декабря 2023 год



приоритет2030⁺



МИНОБРНАУКИ
РОССИИ

ИТОГОВЫЕ РЕЗУЛЬТАТЫ

оценки реализации программ
развития университетов



УНИВЕРСИТЕТЫ – КАНДИДАТЫ В ПРОГРАММУ



№ ПП	НАИМЕНОВАНИЕ ВУЗА	ИТОГОВЫЙ БАЛЛ	СТАТУС В 2024 Г.
1	Казанский ГМУ Минздрава России	42,33	Перешел в базовую часть
2	Московский государственный университет геодезии и картографии	39,12	Перешел в базовую часть
3	Томский государственный архитектурно-строительный университет	37,36	Перешел в базовую часть
4	Уральский ГМУ Минздрава России	34,63	Перешел в базовую часть
5	Кубанский ГМУ Минздрава России	33,38	Перешел в базовую часть
6	Сургутский государственный университет	31,53	Перешел в базовую часть
7	Амурский государственный университет	26	Исключен
8	Северный ГМУ (г.Архангельск) Минздрава России	22,2	Исключен
9	Московский педагогический государственный университет	19	Исключен

БАЗОВАЯ ЧАСТЬ ГРАНТА



№ ПП	НАИМЕНОВАНИЕ ВУЗА	ИТОГОВЫЙ БАЛЛ	СТАТУС В 2024 Г.
1	МГПУ	51,38	БАЗА
2	Адыгейский гос. университет	48,44	БАЗА
3	Мордовский гос. университет	48,38	БАЗА
4	ДГТУ	47,47	БАЗА
5	КНИТУ	46,6	БАЗА
6	ЮРПИ им. М.И. Платова	45	БАЗА
7	ПНИПУ	43,27	БАЗА
8	МГМСУ имени А.И.Евдокимова	43	БАЗА
9	Тамбовский гос.университет	42,86	БАЗА
10	Псковский гос. университет	42,67	БАЗА
11	КНИТУ–КАИ	41,67	БАЗА
12	Тульский гос. университет	41,29	БАЗА
13	Тихоокеанский гос. университет	41,21	БАЗА
14	СПБУПТД	41,2	БАЗА
15	Вятский ГУ	41,19	БАЗА
16	НИУ МЭИ	40,93	БАЗА
17	МГЮА	40,13	БАЗА
18	СибГУ имени М. Ф. Решетнёва	39,57	БАЗА
19	Саратовский гос. университет	39,5	БАЗА
20	СГМУ Минздрава России	39,31	БАЗА
21	ВолГТУ	39,29	БАЗА
22	СПБГМУ им. И.П. Павлова	39	БАЗА
22	Петербургский ГУПС	39	БАЗА
23	БГТУ им. В.Г. Шухова	38,93	БАЗА
24	Юго-Западный гос. университет	38,62	БАЗА
25	РТУ МИРЭА	38,43	БАЗА
26	Кемеровский гос.университет	38,4	БАЗА
27	Тольяттинский гос. университет	38,13	БАЗА
28	Новгородский гос. университет	37,88	БАЗА

№ ПП	НАИМЕНОВАНИЕ ВУЗА	ИТОГОВЫЙ БАЛЛ	СТАТУС В 2024 Г.
29	Алтайский гос. университет	37,8	БАЗА
30	РЭУ имени Г.В. Плеханова	37,13	БАЗА
31	Чеченский гос. университет	36,76	БАЗА
32	Вавиловский университет	36,59	БАЗА
33	СКФУ	36,38	БАЗА
34	ТГПУ им. Л. Н. Толстого	36	БАЗА
35	Кабардино-Балкарский ГУ	35,88	БАЗА
36	КГЭУ	35,6	БАЗА
37	Калмыцкий гос. университет	35,18	БАЗА
38	УГГУ	34,73	БАЗА
39	Удмуртский гос. университет	34,12	БАЗА
40	Ульяновский гос.университет	32,77	БАЗА
41	МГТУ «СТАНКИН»	32,06	БАЗА
42	МГППУ	31,87	БАЗА
43	СВФУ	31,73	БАЗА
44	Марийский гос.университет	31,59	БАЗА
45	ГУАП	31,13	БАЗА
46	МИЭТ	30,4	БАЗА
47	Оренбургский гос. университет	29,38	ИСКЛЮЧЕН
48	ОМГТУ	27,75	ИСКЛЮЧЕН
49	ПГНИУ	27,27	ИСКЛЮЧЕН
50	Ярославский гос. университет	27,19	ИСКЛЮЧЕН
51	Тюменский ГМУ	26,46	ИСКЛЮЧЕН
52	РОСБИОТЕХ	25,6	ИСКЛЮЧЕН
53	РУДН	24,13	ИСКЛЮЧЕН
54	Астраханский гос. университет	22,25	ИСКЛЮЧЕН
55	РГУ имени И.М. Губкина	21,53	ИСКЛЮЧЕН
56	Орловский гос. университет	21,08	ИСКЛЮЧЕН



РЕЙТИНГ ВУЗОВ БАЗОВОЙ ЧАСТИ ГРАНТА (ТВОРЧЕСКИЕ ВУЗЫ)

№ ПП	НАИМЕНОВАНИЕ ВУЗА	ИТОГОВЫЙ БАЛЛ	СТАТУС В 2024 Г.	ГРАНТ, МЛН Р
1	ВГИК имени С.А.Герасимова	62,75	БАЗА	100,0
2	ГИТИС	62	БАЗА	100,0
3	РАМ имени Гнесиных	61,75	БАЗА	100,0
4	ТИ им. Б. Щукина	61	БАЗА	100,0
5	Академия Русского балета имени А. Я. Вагановой	55,5	БАЗА	100,0

РЕЙТИНГ ВУЗОВ ДАЛЬНЕВОСТОЧНОГО ФЕДЕРАЛЬНОГО ОКРУГА

№ ПП	НАИМЕНОВАНИЕ ВУЗА	ИТОГОВЫЙ БАЛЛ	ГРУППА В 2024 Г.	ГРАНТ, МЛН Р
1	МГУ им. адм. Г.И. Невельского	48,56	1	288,612
2	ДВГУПС	46,22	1	288,612
3	Бурятская ГСХА	44	1	288,612
4	ДВГАФК	43,22	1	288,612
5	ТГМУ Минздрава России	42,67	2	192,408
6	АГИКИ	41,9	2	192,408
7	СахГУ	41,44	2	192,408
8	ПГУ им. Шолом-Алейхема	41,33	2	192,408
9	КамГУ им. Витуса Беринга	41	2	192,408
10	ЗабГУ	40,44	3	120,255
11	Дальневосточный ГАУ	39,8	3	120,255
12	Благовещенский ГПУ	34,3	3	120,255

БАЗОВЫЙ ГРАНТ

УНИВЕРСИТЕТ	ГРАНТ, МЛН ₽
ВШЭ	378,0
СПбГМТУ	192,4
Смоленский ГМУ	189,0
ПИМУ	186,9
РНИМУ им. Н.И. Пирогова	186,9
Российский университет медицины	186,9
КФУ	185,6
Псковский ГУ	184,8
СтавГАУ	178,4
Уральский ГГУ	175,7
МИРЭА	175,2
КГЭУ	171,5
МИЭТ	171,3
КубГМУ	168,9
Саратовский ГУ им. Н.И. Вавилова	166,4
СамГМУ	165,8
СибГМУ	165,8
СПбГМУ	165,8
УрФУ	164,3
МФТИ	161,1
Севастопольский ГУ	161,1
МИСИС	161,1
Томский политех	161,1
МГЮА	159,3
РАНХиГС	158,7
МГИМО	157,2
ПНИПУ	156,0
Новосибирский ГТУ	155,9
Московский Политех	155,2
СКФУ	154,3

УНИВЕРСИТЕТ	ГРАНТ, МЛН ₽
Самарский университет	154,3
Алтайский ГУ	153,1
Сеченовский Университет	153,1
Удмуртский ГУ	152,9
ПГУПС	152,5
БГМУ	151,8
МИИГАиК	150,9
Тихоокеанский ГУ	150,9
МГТУ им. Н.Э. Баумана	150,0
УГНТУ	149,9
ИТМО	149,9
СПбПУ	147,0
МГПУ	146,7
ЮРПИ им. М.И. Платова	146,5
Сургутский ГУ	146,3
Чеченский ГУ	146,1
КНИТУ	145,3
Тульский ГУ	144,9
КНИТУ-КАИ	143,0
МГСУ	142,8
Вятский ГУ	142,3
СибГУ им. М. Ф. Решетнёва	140,2
Саратовский ГУ	139,8
Марийский ГУ	139,7
Кабардино-Балкарский ГУ	139,0
РЭУ им. Г.В. Плеханова	139,0
СВФУ	137,8
СФУ	136,6
ИРНИТУ	136,0
МИФИ	135,8

УНИВЕРСИТЕТ	ГРАНТ, МЛН ₽
СТАНКИН	135,8
УУНиТ	135,4
Кемеровский ГУ	134,5
Тамбовский ГУ	133,9
ТУСУР	133,4
ДГТУ	133,3
БФУ	133,2
ГУАП	132,4
БГТУ им. В.Г. Шухова	132,3
НГТУ им. Р.Е. Алексеева	132,3
Ульяновский ГУ	132,1
РУТ	131,2
МГППУ	131,1
Юго-Западный ГУ	131,0
ЛЭТИ	130,7
ЮФУ	129,5
Тюменский ГУ	129,1
Новосибирский ГУ	129,0
ВМА им. С.М. Кирова	129,0
ВолГТУ	127,9
МАИ	127,4
КФУ им. В.И. Вернадского	127,4
МСХА им. К.А. Тимирязева	127,1
Тольяттинский ГУ	126,9
Адыгейский ГУ	125,9
Калмыцкий ГУ	125,7
РХТУ им. Д.И. Менделеева	124,7
Уральский ГМУ	124,7
Новгородский ГУ	124,6
Тульский ГПУ	123,5

УНИВЕРСИТЕТ	ГРАНТ, МЛН ₽
СПбУПТД	122,9
НГУ им. Н.И. Лобачевского	118,7
ДВФУ	118,4
БелГУ	116,3
КубГАУ	115,5
МЭИ	111,7
Мордовский ГУ им. Н.П. Огарёва	111,6
Томский ГУ	109,4
ЮурГУ	108,0
ТГАСУ	108,0
КГМУ	100,0
Театральный институт им. Б.Щукина	100,0
Академия Русского балета им. А.Я. Вагановой	100,0
ВГИК им. С.А. Герасимова	100,0
ГИТИС	100,0
РАМ им. Гнесиных	100,0

ИССЛЕДОВАТЕЛЬСКОЕ ЛИДЕРСТВО

№ ПП	НАИМЕНОВАНИЕ ВУЗА	ГРУППА В 2023 Г.	ИТОГОВЫЙ БАЛЛ	ГРУППА В 2024 Г.	ГРАНТ СПЕЦ. ЧАСТИ, МЛН ₽
1	МФТИ	1	9,55	1	529,4
2	НИЯУ «МИФИ»	1	8,92	1	529,4
3	Университет ИТМО	1	8,66	1	529,4
4	МИСИС	1	7,78	1	529,4
5	Томский гос. университет	1	7,18	1	529,4
6	ВШЭ	1	6,85	1	529,4
7	МГТУ им. Н.Э. Баумана	1	6,61	1	529,4
8	ЮФУ	3	5,83	2	317,6
9	Питерский Политех	2	5,67	2	317,6
10	УрФУ	2	5,41	2	317,6
11	Томский политехнический университет	1	5,32	2	317,6
12	Новосибирский гос. университет	2	5,09	2	317,6
13	РНИМУ им. Н.И. Пирогова	2	4,36	3	105,8
14	РГАУ-МСХА имени К.А. Тимирязева	3	4,32	3	105,8
15	Сеченовский университет	2	3,96	3	105,8
16	ЮУрГУ	3	1,96	Переведен в базу	
17	ННГУ им. Н.И. Лобачевского	3	1,45	Переведен в базу	

ТЕРРИТОРИАЛЬНОЕ/ОТРАСЛЕВОЕ ЛИДЕРСТВО



№ ПП	НАИМЕНОВАНИЕ ВУЗА	ГРУППА В 2023 Г.	ИТОГОВЫЙ БАЛЛ	ГРУППА В 2024 Г.	ГРАНТ СПЕЦ. ЧАСТИ, МЛН Р
1	СамГМУ	1	9,48	1	529,4
2	МАИ	1	8,64	1	529,4
3	ТУСУР	1	7,82	1	529,4
4	ПИМУ	1	7,57	1	529,4
5	БФУ им. И. Канта	1	7,35	1	529,4
6	КФУ	1	7,15	1	529,4
7	СибГМУ	2	7,14	1	529,4
8	ВМА им. С.М.Кирова	3	7,04	1	529,4
9	СПБГМТУ	2	6,84	2	317,6
10	РУТ (МИИТ)	2	6,71	2	317,6
11	МГИМО	1	6,68	2	317,6
12	ФГБОУ ВО «КНИТУ»	БАЗА	6,63	2	317,6
13	СПБГЭТУ «ЛЭТИ»	2	6,26	2	317,6
14	БГМУ	2	6,02	2	317,6
15	НИУ «БелГУ»	2	5,73	2	317,6
16	Новосибирский ГТУ	3	5,58	2	317,6
17	ТюмГУ	2	5,52	2	317,6
18	РАНХиГС	3	5,22	2	317,6

№ ПП	НАИМЕНОВАНИЕ ВУЗА	ГРУППА В 2023 Г.	ИТОГОВЫЙ БАЛЛ	ГРУППА В 2024 Г.	ГРАНТ СПЕЦ. ЧАСТИ, МЛН Р
19	Московский Политех	2	4,89	3	105,8
20	УУНиТ	2	4,75	3	105,8
21	ДВФУ	2	4,74	3	105,8
22	НИУ МГСУ	2	4,7	3	105,8
23	ИРНТУ	2	4,62	3	105,8
24	ЮРГПУ (НПИ)	БАЗА	4,55	3	105,8
25	УГНТУ	2	4,26	3	105,8
26	Нижегородский ГТУ	3	4,22	3	105,8
27	МГУ им. Н.П. Огарёва	БАЗА	4,11	3	105,8
28	ДГТУ	БАЗА	3,87	Остался в базе	
29	Самарский университет	3	3,8	Переведен в базу	
30	СФУ	3	3,77	Переведен в базу	
31	Ставропольский ГАУ	3	3,62	Переведен в базу	
32	Кубанский ГАУ	3	3,39	Переведен в базу	
33	Адыгейский ГУ	БАЗА	3,2	Остался в базе	
34	РХТУ им. Д.И. Менделеева	3	3,07	Переведен в базу	
35	СевГУ	3	2,83	Переведен в базу	
36	КФУ им. В.И. Вернадского	3	1,77	Переведен в базу	



РАСПРЕДЕЛЕНИЕ ВУЗОВ			
	2023 Г.	ИТОГИ ЗАЩИТ	2024 Г.
Вузы кандидаты	9	6 вузов переведены в базовую часть 3 вуза исключены из программы	0 (возможен доп. отбор 15-20 вузов)
Получатели гранта	122	6 вузов переведены в базовую часть 10 вузов исключены из программы	118
Только базовая часть, (всего)	74	3 вуза переведены в специальную часть 6 вузов переведены из вузов-кандидатов 9 вузов переведены из специальной части 10 вузов исключены из программы	76
в том числе: творческие вузы	5	Без изменений	5
ДВФО	12	Без изменений	12
Специальная часть (всего)	48	3 вуза переведены из базовой части 9 вузов переведены в базовую часть	42
в том числе: Исследовательское лидерство	17	2 вуза переведены в базовую часть	15
Территориальное / отраслевое лидерство	31	3 вуза переведены из базовой части 7 вузов переведены в базовую часть	27

приоритет2030^




МИНОБРНАУКИ
РОССИИ



СОЦИО
ЦЕНТР

ТЕКУЩИЕ ЗАДАЧИ ПО ЗАКРЫТИЮ 2023 ГОДА





ОБЩАЯ ИНФОРМАЦИЯ

1. Рекомендации комиссии (подкомиссий) и Совета, а также оценки будут доведены до университетов – участников программы **до 31 января 2024 года.**
2. Корректировка показателей и программ развития будет доступна **в январе 2024 года.**
3. Подписание дополнительных соглашений в связи с изменениями показателей эффективности будет организовано **в январе 2024 года.**
4. Сдача годового отчета университетов-участников программы «Приоритет-2030» – **февраль 2024 года.**



Типичные ошибки университетов при представлении отчетности

В привлечённом
внебюджете
указаны
бюджетные
организации и
гранты

Привлечённый
внебюджет указан
в собственном
внебюджете

Договоры за
прошлые годы
указаны в текущем
отчёте

Не указаны
индустриальные
партнёры

Представляют
данные
в ИНОЙ
КРАТНОСТИ

Изменение
формата файла с
xlsx на xls

НЕКОРРЕКТНОЕ
И НЕПОЛНОЕ ЗАПОЛНЕНИЕ ФОРМ
ПРИ НЕПРАВИЛЬНОМ ТОЛКОВАНИИ
МЕТОДИЧЕСКИХ РЕКОМЕНДАЦИЙ
И(ИЛИ) ИГНОРИРОВАНИИ
МЕТОДИЧЕСКИХ РЕКОМЕНДАЦИЙ

Технические
ошибки

Добавление,
изменение и
удаление строк,
столбцов, листов,
добавление
скрытых листов

Расхождение
с 1-Мониторингом
/ Электронным
бюджетом

приоритет2030^




МИНОБРНАУКИ
РОССИИ



СОЦИО
ЦЕНТР

ТЕКУЩИЕ ЗАДАЧИ ПО ЗАКРЫТИЮ 2023 ГОДА

ГИИС «Электронный бюджет»





Основные этапы:

1. Сформировать в ЛК перечень затрат, соответствующий отчету о расходу за 2023 год
2. Сформировать в ЭБ документы для переноса остатков (при необходимости)
3. Обеспечить своевременное предоставление отчетности

Установленные сроки предоставления отчетов

Наименование отчёта	Новые сроки по Соглашению*	Предельный срок для своевременного предоставления отчёта за 9 месяцев 2023 года
Отчет о расходах, источником финансового обеспечения которых является субсидия	10 рабочих дней	22 января 2024 года
Отчет о достижении значений результатов предоставления субсидий	10 рабочих дней	22 января 2024 года
Отчет о реализации плана мероприятий по достижению результатов предоставления Субсидии	10 рабочих дней	22 января 2024 года
Отчет о внебюджетных средствах	4 рабочих дня	12 января 2024 года

Изменены (уменьшены) сроки предоставления отчета о расходах и отчета о достижении значений результата Субсидии



Получатели базовой части заключают **2** соглашения:

1. По НР 64733 («Цифровая кафедра»)

2. По НР 12100 («Интеграция»)

Получатели специальной части отдельное соглашение не заключают.
Объемы отражаются в соглашении по НР 12100 («Интеграция»)

В соглашении указываются:

1. Объемы финансирования из федерального бюджета
2. Перечень затрат, источником которых является грант
3. Значения показателей результата и характеристик субсидии (ПРГ, ПРГ, ПРГЗ, Р5Б2)
4. Значения показателей эффективности базовой и специальной частей гранта
5. Сроки предоставления отчетности в ЭБ и ЛК
6. Формы отчетности
7. Права и обязанности сторон

Будут включены
дополнительным соглашением



Перечень затрат составляется по типовой форме и включает в себя:

1. Выплаты заработной платы персоналу
2. Взносы на социальное страхование
3. Иные выплаты физическим лицам
4. Закупка работ и услуг
5. Закупка произведенных активов, нематериальных активов, материальных запасов и основных средств, всего
6. Уплата налогов, сборов и иных платежей в бюджеты бюджетной системы Российской Федерации (кроме НДС и взносов на соцстрах)
7. Предоставление средств иным ЮЛ, ИП, ФЛ в форме гранта
8. Иные выплаты

выплаты персоналу

НДФЛ

Приложение N 1
к Типовой форме соглашения (договора)
о предоставлении из федерального
бюджета субсидий, в том числе
грантов в форме субсидий, юридическим
лицам, индивидуальным предпринимателям,
а также физическим лицам, утвержденной
приказом Министерства финансов
Российской Федерации
от 30.11.2021 N 199н

Перечень затрат в соглашение 2024 года составляется
университетами и представляется в ЛК «Приоритет-2030»
в срок до 26.12.2023

приоритет2030^




МИНОБРНАУКИ
РОССИИ



СОЦИО
ЦЕНТР

ИЗМЕНЕНИЯ В ПРОГРАММЕ «ПРИОРИТЕТ-2030»



ПРИНЯТЫЕ ИЗМЕНЕНИЯ



МИНИСТЕРСТВО НАУКИ
И ВЫСШЕГО ОБРАЗОВАНИЯ
РОССИЙСКОЙ ФЕДЕРАЦИИ



социо
ЦЕНТР

приоритет2030^
лидерами становятся

Постановление Правительства Российской Федерации от 13 мая 2021 г. № 729 и Постановление Правительства Российской Федерации от 13 мая 2021 г. № 729

1

Вхождение в Программу через группу университетов, признанных кандидатами на участие в Программе

2

Снижение пороговых значений критериев для участия в отборе (минимальная численность студентов снижена до 2500)

3

Введение возможности инициативного выхода университета из программы (в любой год участия, с обязательством по возврату средств гранта, выделенных на реализацию программы развития в текущем году)

4

Актуализация критериев оценки реализации программы развития университета Комиссией/Советом

5

Изменение предмета экспертной оценки РАН: при реализации программы – оценка научных и научно-технических результатов

6

Изменение структуры Совета

7

Включение дополнительных обязательств для университетов-получателей гранта

8

Введение показателя результата предоставления гранта «численность лиц, завершивших обучение на «цифровой кафедре»

9

Корректировка механизма формирования итогового балла для университетов – получателей специальной части гранта
(с 2024 года)

10

Изменение формулы расчета базовой части гранта (минимальный объем за счет ФП «Интеграция» – 60 млн руб./ун-т, общий размер базовой части – не менее 100 млн руб./ун-т.)

11

Введение механизма отдельного возврата университетами средств грантов (по ФП «Интеграция» и «Развитие кадрового потенциала ИТ-отрасли») при недостижении результата

1 Введение возможности инициативного выхода университета из программы

ЧТО НОВОГО?

В любой год своего участия университет может подать заявку об исключении его из Программы с обязательством по возврату средств, перечисленных университету в текущем финансовом году

ЗАЧЕМ ИЗМЕНИЛИ?

1. Повышение эффективности распределения и расходования средств федерального бюджета
2. Обеспечение механизма учета индивидуальной траектории развития университетов

КУДА ВНЕСЛИ ИЗМЕНЕНИЯ?

Постановление Правительства Российской Федерации от 13 мая 2021 г. № 729

КАК РАБОТАЕТ?

Заявление университета
о выходе
из Программы

Обязательство
по возврату средств

Рассмотрение
Комиссией/Советом
и принятие решения

В случае выхода из состава
участников в текущем
финансовом году университет
возвращает средства бюджета,
выделенные на реализацию
программы развития в текущем
финансовом году



2 НОВЫЕ КРИТЕРИИ ОЦЕНКИ

ЧТО НОВОГО?

- 1. Новые** критерии оценки отчетов/программ:
 - е) качество институциональных преобразований и реализации стратегических проектов;
 - з) уровень востребованности организациями реального и финансового секторов экономики, организациями социальной сферы, исследований и разработок университета-конкурсанта, вклад университета-конкурсанта в разработку и внедрение критических и сквозных технологий.
- 2. Исключение** критерия о реорганизации.
- 3. Корректировка формулировок действующих критериев**

ЗАЧЕМ ИЗМЕНИЛИ?

1. Приведение критериев в соответствие с актуальными требованиями
2. Упрощение процедуры работы Комиссии/Совета

КУДА ВНЕСЛИ ИЗМЕНЕНИЯ?

Постановление Правительства Российской Федерации от 13 мая 2021 г. № 729

КАК ЕСТЬ

г) реализация творческих и социально-гуманитарных проектов и взаимодействие университета-конкурсанта с органами государственной власти субъектов Российской Федерации....., а также с организациями реального сектора экономики

д) модернизация системы управления университета-конкурсанта и его взаимодействие с другими участниками консорциума.....

е) реорганизация в форме слияния (присоединения) с другимиорганизациями

ж) обеспечение условий для формирования цифровых компетенцийв рамках обучения на "цифровых кафедрах", обеспечивающих получение дополнительной квалификации по ИТ-профилю.....

качественные характеристики реализации мероприятий программы развития университета в отчетном периоде

КАК ПРЕДЛАГАЕТСЯ

г) интеграция университета-конкурсанта в социально-экономическое развитие субъекта(ов) Российской Федерации и (или) вовлеченность в развитие соответствующих отраслей экономики и социальной сферы

д) эффективность системы управления университетом-конкурсантом и процессов ее трансформации, в том числе при формировании объединений с другими университетами и (или) научными организациями, независимо от их ведомственной принадлежности, и иными организациями

е) качество институциональных преобразований и реализации стратегических проектов

ж) эффективность цифровой трансформации университета-конкурсанта и обеспечение условий для формирования цифровых компетенций в рамках обучения на "цифровых кафедрах", обеспечивающих получение дополнительной квалификации по ИТ-профилю....

и) уровень востребованности организациями реального и финансового секторов экономики, организациями социальной сферы, исследований и разработок университета-конкурсанта, вклад университета-конкурсанта в разработку и внедрение критических и сквозных технологий

динамика развития университета по основным направлениям его деятельности



3

Изменение предмета экспертной оценки РАН

ЧТО НОВОГО?

1. На этапе отбора в программу РАН проводит экспертизу программ развития
2. На этапе реализации РАН проводит экспертизу отчетов о проведенных научных исследованиях, полученных научных и (или) научно-технических результатах. Соответствующие отчеты университеты представляют в Минобрнауки России, которое организует оценку и подготовку заключений РАН

ЗАЧЕМ ИЗМЕНИЛИ?

1. Получение объективной оценки о научном уровне и практической значимости научно-технических результатов полученных университетами

КУДА ВНЕСЛИ ИЗМЕНЕНИЯ?

Постановление Правительства Российской Федерации
от 13 мая 2021 г. № 729

КАК РАБОТАЕТ?

На этапе отбора:

1. Минобрнауки России направляет в РАН программы развития
2. РАН проводит экспертизу программы развития и направляет заключение в Минобрнауки России
3. Минобрнауки России представляет комиссии заключения для использования при рассмотрении и оценке программ развития университетов.
4. Комиссия при оценке программ развития учитывает поступившие заключения РАН

На этапе реализации:

1. Университет направляет в Минобрнауки России отчеты о проведенных научных исследованиях, полученных научных и (или) научно-технических результатах
2. Минобрнауки России организует оценку и подготовку заключений РАН
3. РАН проводит экспертизу полученных научных и (или) научно-технических результатах
4. Минобрнауки представляет Комиссии/Совету заключения для использования при рассмотрении и оценке отчетов о реализации программ развития университетов.
5. Комиссия/Совет при оценке отчетов о реализации программ развития учитывает поступившие заключения РАН

4 Изменение структуры Совета путем исключения из его состава Президиума Совета

ЧТО НОВОГО?

1. Из состава Совета исключены комиссии
2. Полномочия Президиума переданы в Совет

ЗАЧЕМ ИЗМЕНИЛИ?

1. Повышение оперативности принятия решения по вузам получателям специальной части гранта
2. Упрощение организационной структуры
3. Приведение в соответствие с реально действующей практикой

КУДА ВНЕСЛИ ИЗМЕНЕНИЯ?

Постановление Правительства Российской Федерации
от 13 мая 2021 г. № 730

КАК РАБОТАЕТ?

Совет осуществляет следующие **функции**:

- дает рекомендации Правительству РФ, Минобрнауки России по стратегии, развитию системы высшего образования, а также университетам по реализации программ развития;
- рассматривает скорректированные программы развития;
- рассматривает и оценивает отчёты университетов специальной части;
- осуществляет рейтингование университетов спецчасти и определяет пороговые значения рейтинга спецчасти;
- готовит предложения по размерам специальной части гранта;
- дает рекомендации Минобрнауки России по предельному размеру спецгранта, устанавливает значения коэффициентов для расчета размера спецгранта;
- дает рекомендации Минобрнауки России по проведению отбора и исключению университетов из состава получателей спецгранта

5

Включение дополнительных обязательств для университетов – получателей гранта

**ЧТО
НОВОГО?**

1. Новое обязательство для ВСЕХ университетов – получателей гранта: привлечение средств из внебюджетных источников на проведение прикладных научных исследований и (или) экспериментальных разработок в объеме не менее **100% процентов размера гранта, направленного на проведение прикладных научных исследований и (или) экспериментальных разработок**

2. Дополнительные новые обязательства университетов специальной части гранта:

- объем средств, поступивших от организаций реального сектора экономики на исследования и разработки, а также средств, поступивших от распоряжения исключительными правами на результаты интеллектуальной деятельности (по лицензионному договору (соглашению), договору об отчуждении исключительного права), в течение **5 лет** после предоставления специальной части гранта (начиная с года предоставления специальной части гранта) составляет суммарно не менее **100 процентов** размера субсидии (**исследовательское лидерство**);
- объем внебюджетных средств, привлеченных от организаций реального сектора экономики для разработки, внедрения и производства технологий (продуктов) в течение **5 лет** после предоставления специальной части гранта составляет суммарно не менее **50 процентов** размера субсидии (**территориальное/отраслевое лидерство**)

**ЗАЧЕМ
ИЗМЕНИЛИ?**

1. Соотнесение обязательств университетов с показателем национального проекта «Наука и университеты», связанного с привлечением внебюджетных средств на исследования и разработки
2. Выполнение поручения Правительства Российской Федерации от 6 марта 2023 г. № ДЧ-П8-3045 (п. 12)
3. Стимулирование университетов на проведение прикладных исследований и разработок, внедрение в производство результатов научной деятельности и привлечение финансирования из внебюджетных источников

**КУДА ВНЕСЛИ
ИЗМЕНЕНИЯ?**

Постановление Правительства Российской Федерации
от 13 мая 2021 г. № 729

КАК РАБОТАЕТ?

**В СОГЛАШЕНИЯ
с университетами
о предоставлении гранта
включаются соответствующие
обязательства**

**В случае нарушения
получателем гранта условий,
установленных при
предоставлении гранта,
соответствующие средства
подлежат возврату в объеме
выявленных нарушений в
доход федерального бюджета**

6

Включение в показатели результата предоставления гранта показателя «численность лиц, завершивших обучение на «цифровой кафедре»

**ЧТО
НОВОГО?**

1. Включается показатель результата предоставления гранта, связанный с «цифровой кафедрой» (в том числе для Дальневосточного трека).
2. Аналогичный показатель исключается из целевых показателей эффективности

**ЗАЧЕМ
ИЗМЕНИЛИ?**

Приведение в соответствие источникам финансирования (ФП «Интеграция», ФП «Развитие кадрового потенциала ИТ-отрасли») с показателями результата

**КУДА ВНЕСЛИ
ИЗМЕНЕНИЯ?**

Постановление Правительства Российской Федерации от 13 мая 2021 г. № 729

КАК БЫЛО

ПРГ 1 - Численность лиц, прошедших обучение по дополнительным профессиональным программам в университете, в том числе посредством онлайн-курсов

ПРГ 2 - Количество реализованных проектов, в том числе с участием членов консорциума (консорциумов), по каждому из мероприятий программ развития, указанных в пункте 5 Правил проведения отбора

КАК СТАЛО

ПРГ 1 - Численность лиц, прошедших обучение по дополнительным профессиональным программам в университете, в том числе посредством онлайн-курсов

ПРГ 2 - Количество реализованных проектов, в том числе с участием членов консорциума (консорциумов), по каждому из мероприятий программ развития, указанных в пунктах 5 и 5.1. Правил проведения отбора

ПРГ 3 - Численность лиц, завершивших на бесплатной основе обучение (прошедших итоговую аттестацию) на «цифровых кафедрах» университета в целях получения дополнительной квалификации по ИТ-профилю в рамках обучения по образовательным программам высшего образования – программам бакалавриата, программам специалитета, программам магистратуры, а также по дополнительным профессиональным программам профессиональной переподготовки ИТ-профиля

7

Корректировка механизмов формирования итогового балла университета и введение ротации

**ЧТО
НОВОГО?**

Базовая часть гранта (кандидаты + база):

- Итоговый балл формируется на основе оценки Комиссии (вес - 60%) и интегральной оценки показателей эффективности и показателей результата (вес - 40%):
 - динамика показателей (по сравнению с 2020 годом)
 - % выполнения плана.
- В рейтинге участвуют университеты, претендующие на грант, и университеты базовой части гранта.
- Ротация проводится между получателями базовой части и университетами-претендентами из числа университетов-кандидатов

Специальная часть гранта (участники + претенденты) – с 2024 года:

- Итоговый балл формируется на основе оценки Совета (вес – 50%) и интегральной оценки показателей эффективности и показателей результата (вес – 50%):
 - абсолютные значения показателей,
 - динамика показателей (по сравнению с 2020 годом)
 - % выполнения плана.
- В рейтинг включаются университеты базовой части, претендующие на спецгрант (с учетом порогового значения рейтинга).
- Ротация проводится между получателями спецчасти и претендентами на нее.

**ЗАЧЕМ
ИЗМЕНИЛИ?**

- Упрощение процедуры ротации
- Обеспечение прозрачной конкуренции
- Повышение объективности оценки

**КУДА ВНЕСЛИ
ИЗМЕНЕНИЯ?**

Постановление Правительства Российской Федерации от 13 мая 2021 г. № 729
Постановление Правительства Российской Федерации от 13 мая 2021 г. № 730



8 Изменение формулы расчета базовой части гранта

ЧТО НОВОГО?

1. Изменяется расчет средств из ФП «Развитие кадрового потенциала ИТ-отрасли»
2. Размер базовой части гранта : от 100 млн. руб. до >400 млн. руб в зависимости от числа выпускников «цифровой кафедры»
3. Сохраняется общий размер базовой части – не менее 100 млн руб./ун-т
4. Устанавливается минимальный размер базовой части гранта за счет ФП «Интеграция - 60 млн руб./ун-т

ЗАЧЕМ ИЗМЕНИЛИ?

1. Соотнесение объема средств из ФП «Развитие кадрового потенциала ИТ-отрасли» с количеством выпускников «цифровой кафедры» (выделение 4 стоимостных групп).
2. Дифференцированность финансирования при разных объёмах средств по «цифровым кафедрам»

КУДА ВНЕСЛИ ИЗМЕНЕНИЯ?

Постановление Правительства Российской Федерации
от 13 мая 2021 г. № 729

КАК РАБОТАЕТ?

Университеты дифференцируются на 4 группы в зависимости от количества выпускников «цифровой кафедры», что обеспечивает уменьшение стоимостного разрыва в расчете на одного студента. Вместе с тем при большом количестве выпускников снижается стоимость одного обучающегося

Если на «цифровых кафедрах» нет обучающихся:

- объем средств по ФП «Развитие кадрового потенциала ИТ-отрасли» равен нулю
- объем средств по ФП «Интеграция» равен 100 млн рублей

Размер базовой части университетов с высокими показателями по «цифровым кафедрам» превысит 100 млн. рублей

9 Изменение формулы расчета базовой части гранта. Подход к расчетам

Расчет средств по ЦК основан на 2-х составляющих:
первая - численность выпуска по ЦК;
вторая - количество университетов, включенных в расчет.

На начальном этапе по показателю "численность выпуска по ЦК" выполняется ранжирование по возрастающей (от меньшего к большему). После чего ранжированный ряд разбивается на четыре группы, где группа 1 - соответствует 25% от числа университетов (1-й квартиль), группа 2 - количество университетов, находящихся в диапазоне от 25% до 50 % (2-й квартиль), группа 3 - количество университетов в диапазоне от 25% до 75 % (3-й квартиль) группа 4 - количество университетов в диапазоне от 75% - 100 (4-й квартиль).

Далее по каждой группе выполняется подсчет данных:

- количества университетов в группе;
- численности выпуска по ЦК в группе;
- объема финансирования на группу;
- расчет среднего значения затрат на одного студента в группе, определяемое как отношение объема финансирования на группу к численности выпуска по ЦК в группе.

На заключительном этапе рассчитывается объем средств по ЦК для каждого университета, где:
объем средств университета равен произведению "среднего значения затрат на одного студента в группе" на "численность выпуска по ЦК", заявленного университетом.

Преимущества:

- 1) уменьшается стоимостный разрыв между верхней и нижней границами по показателю "численность выпуска по ЦК" университетов (10 и 10 000 человек);
- 2) обеспечивается бОльшая однородность внутри каждой группы, чем в общем массиве данных;
- 3) в зависимости от показателя "численность выпуска по ЦК " в группе дифференцируются затраты на одного студента (чем меньше численность выпускников, тем выше объем затрат на одного студента и наоборот);
- 4) уравниваются стоимостные группы в расчете на одного студента: сейчас диапазон: от 32,9 тыс. рублей на студента до 211,5 тыс. рублей на студента;
- 5) исключается ситуация, когда бОльшая часть средств уходит в вузы-лидеры;
- 6) обеспечивается «прозрачность» распределения;
- 7) обеспечивается возможность для университетов, не имеющих соответствующей ресурсной базы, сформировать ее и организовать качественную подготовку

Справочно:

было в 2023 году - от 9,5 тыс. рублей на студента до 3,5 млн. рублей на студента



ГРАНТ «ЦИФРОВАЯ КАФЕДРА»

1 ГРУППА

ПРГ 3

1.	Театральный институт им. Б.Щукина	10
2.	РАМ им. Гнесеных	10
3.	ВГИК им. С.А. Герасимова	10
4.	Академия Русского балета им. А.Я. Вагановой	17
5.	ГИТИС	19
6.	КГМУ	130
7.	ТГАСУ	227
8.	Тульский ГПУ	300
9.	ВМА им. С.М. Кирова	326
10.	МГППУ	336
11.	Сургутский ГУ	408
12.	МИИГАиК	430
13.	СамГМУ	500
14.	СПбГМУ	500
15.	СибГМУ	500
16.	Саратовский ГУ им. Н.И. Вавилова	503
17.	КубГМУ	515
18.	МИЭТ	526
19.	КГЭУ	527
20.	Уральский ГГУ	547
21.	СтавГАУ	560
22.	Псковский ГУ	590
23.	ПИМУ	600
24.	РНИМУ им. Н.И. Пирогова	600
25.	Российский университет медицины	600
26.	Смоленский ГМУ	610
27.	СПбГМТУ	626

2 ГРУППА

ПРГ 3

1.	Новгородский ГУ	639
2.	Уральский ГМУ	640
3.	РХТУ им. Д.И. Менделеева	640
4.	Калмыцкий ГУ	650
5.	Адыгейский ГУ	652
6.	Новосибирский ГУ	683
7.	Юго-Западный ГУ	702
8.	НГТУ им. Р.Е. Алексеева	715
9.	БГТУ им. В.Г. Шухова	715
10.	ТУСУР	726
11.	СТАНКИН	750
12.	МИФИ	750
13.	СВФУ	770
14.	Марийский ГУ	788
15.	КНИТУ-КАИ	821
16.	Тихоокеанский ГУ	899
17.	ПГУПС	915
18.	Удмуртский ГУ	919
19.	Московский Политех	942
20.	ПНИПУ	950
21.	МГИМО	961
22.	МГЮА	982
23.	Томский политех	1 000
24.	МИСИС	1 000
25.	МФТИ	1 000
26.	Севастопольский ГУ	1 000

3 ГРУППА

ПРГ 3

1.	Тольяттинский ГУ	1 005
2.	ВолГТУ	1 020
3.	ЛЭТИ	1 063
4.	Ульяновский ГУ	1 084
5.	БФУ	1 100
6.	Тамбовский ГУ	1 111
7.	Кемеровский ГУ	1 120
8.	УУНиТ	1 133
9.	ИРНТУ	1 142
10.	Кабардино-Балкарский ГУ	1 188
11.	Саратовский ГУ	1 200
12.	СибГУ им. М.Ф. Решетнёва	1 205
13.	Вятский ГУ	1 237
14.	МГСУ	1 245
15.	Тульский ГУ	1 276
16.	КНИТУ	1 282
17.	Чеченский ГУ	1 295
18.	ЮРПИ им. М.И. Платова	1 300
19.	МГПУ	1 304
20.	ИТМО	1 351
21.	УГНТУ	1 352
22.	БГМУ	1 380
23.	Алтайский ГУ	1 400
24.	Сеченовский Университет	1 400
25.	Самарский университет	1 417
26.	СКФУ	1 418
27.	Новосибирский ГТУ	1 442

4 ГРУППА

ПРГ 3

1.	ЮУрГУ	1 460
2.	Томский ГУ	1 500
3.	Мордовский ГУ им. Н.П. Огарёва	1 569
4.	МЭИ	1 571
5.	КубГАУ	1 687
6.	БелГУ	1 710
7.	ДВФУ	1 776
8.	НГУ им. Н.И. Лобачевского	1 783
9.	СПБУПТД	1 911
10.	МСХА им. К.А. Тимирязева	2 040
11.	МАИ	2 048
12.	КФУ им. В.И. Вернадского	2 048
13.	Тюменский ГУ	2 100
14.	ЮФУ	2 111
15.	РУТ	2 165
16.	ГУАП	2 200
17.	ДГТУ	2 228
18.	СФУ	2 328
19.	РЭУ им. Г.В. Плеханова	2 400
20.	СПбПУ	2 644
21.	МГТУ им. Н.Э. Баумана	2 735
22.	РАНХИГС	3 000
23.	УрФУ	3 170
24.	МИРЭА	3 500
25.	КФУ	3 817
26.	ВШЭ	9 665

– численность 10 527 человек

– размер гранта 2 226 574,5 тыс. руб.

– в среднем на 1 студента 211 510,83 руб.

– численность 21 209 человек

– размер гранта 2 144 108,8 тыс. руб.

– в среднем на 1 студента 101 094,29 руб.

– численность 33 470 человек

– размер гранта 2 226 574,5 тыс. руб.

– в среднем на 1 студента 66 524,49 руб.

– численность 65 166 человек

– размер гранта 2 144 108,8 тыс. руб.

– в среднем на 1 студента 32 902,26 руб.

10

Введение механизма отдельного возврата университетами средств грантов (по ФП «Интеграция» и «Развитие кадрового потенциала ИТ-отрасли») при недостижении результата

**ЧТО
НОВОГО?**

1. Возврат гранта производится по показателям результата гранта (ПРГ) каждого федерального проекта в отдельности, а не в среднем
2. Возврат производится не от общего объема средств, выделенных на программу развития университета, а от объема, выделенного по соответствующему федеральному проекту, «привязанному» к ПРГ.

**ЗАЧЕМ
ИЗМЕНИЛИ?**

Обеспечить корреляцию штрафных санкций с неполученным результатом

**КУДА ВНЕСЛИ
ИЗМЕНЕНИЯ?**

Постановление Правительства Российской Федерации от 13 мая 2021 г. № 729

КАК РАБОТАЕТ?

1. При ПРГ1 и/или ПРГ2 < 95% возврат средств рассчитывается от средств ФП «Интеграция»
2. При ПРГ3 < 95% возврат средств рассчитывается от средств ФП «Развитие кадрового потенциала ИТ-отрасли»
3. При ПРГ1/ПРГ2 < 95% и ПРГ3 < 95% возврат средств рассчитывается как сумма возвратов по пп. 1 и 2

ПЛАНИРУЕМЫЕ ИЗМЕНЕНИЯ НПА ДЛЯ РЕАЛИЗАЦИИ ПОЛОЖЕНИЙ, ПРЕДУСМОТРЕННЫХ ИЗМЕНЕНИЯМИ В ПОСТАНОВЛЕНИЯ ПРАВИТЕЛЬСТВА РОССИЙСКОЙ ФЕДЕРАЦИИ



СУТЬ ИЗМЕНЕНИЙ

1

Необходимо утвердить порядок экспертной оценки программ развития и отчетов об их реализации с учетом **АКТУАЛИЗИРОВАННЫХ** критериев оценки

2

Утверждение методики расчета ПРГЗ

3

Корректировка методики расчета итогового балла для кандидатов и получателей базовой части гранта

4

Актуализация показателей эффективности (методики расчета, перечень показателей, + деление на основные и мониторинговые)

КУДА ВНОСИМ ИЗМЕНЕНИЯ?

Приказ Минобрнауки России от 6 июня 2021 г. № 441 признаем утратившим силу и выпускаем **новый**

Приказ Минобрнауки России от 31 мая 2021 г. N 433

Приказ Минобрнауки России от 31 мая 2021 г. № 431 признаем утратившим силу и выпускаем **новый**

Приказ Минобрнауки России от 31 мая 2021 г. № 432 признаем утратившим силу и выпускаем **новый**



11 Актуализация показателей эффективности (основные показатели)

ЧТО НОВОГО?

1. Актуализация методик расчета и показателей с учетом новых условий – начиная с 2024 года (по данным за 2024 год)
2. Введение мониторинговых показателей (в дополнение к основным)
3. Переходный период – 2023 год (сокращенный набор показателей по данным за 2023 год)

ЗАЧЕМ ИЗМЕНИЛИ?

1. Перенос показателей из обязательных в мониторинговые, верификация и выполнение которых невозможны по геополитическим обстоятельствам
2. Стимулирование университетов на взаимодействие с индустриальными партнерами

Базовая часть гранта

Как есть	Переходный период (по данным за 2023 год)	По данным за 2024 год и далее
P1(б) – Объем НИОКР на 1 НПР	P1(б) – Объем НИОКР на 1 НПР	P1_2(б) – Объем НИОКР и НТ услуг на 1 НПР (без учета средств программы Приоритет-2030)
P2(б) – Доля ППС до 39 лет	P2(б) – Доля ППС до 39 лет	P2_2(б) – Доля НПР до 39 лет (ППС+НР), (предусмотрена особенность расчета для университетов творческой направленности (P2(бТ), расчет «по головам»)
P3(б) – Доля обучающихся, получивших доп. квалификацию	P3(б) – Доля обучающихся, получивших доп. квалификацию	P3(б) – Доля обучающихся, получивших доп. квалификацию (программы переподготовки, программы профобучения, «встроенная» в основную программу допквалификация, исключение получивших доп.квалиф. на «цифровой кафедре»)
P4(б) – Доходы университета от приносящей доход деятельности на 1 НПР	P4(б) – Доходы университета от приносящей доход деятельности на 1 НПР	P4(б) – Доходы университета от приносящей доход деятельности на 1 НПР
P5(б) – Количество обучающихся на цифровых кафедрах	P5(б) – Количество обучающихся на цифровых кафедрах	P5_2(б) – Средний балл ЕГЭ (предусмотрена особенность расчета для университетов творческой направленности)
P6(б) – Объем внутренних затрат на науку на 1 НПР	–	–



12

Актуализация показателей эффективности (основные показатели)

Исследовательское лидерство

Как есть	Переходный период 2023*	Начиная с 2024 года
P1(c1) Публикации Q1 и Q2 в WoS на 1 НПП	–	Показатели базовой части (5 показателей)
P2(c1) Публикации Q1 и Q2 в Scopus на 1 НПП	–	
P3(c1) Высокоцитируемые публикации в WoS на 1 НПП	–	
P4(c1) – Доля исследователей до 39 лет	P4(c1) – Доля исследователей до 39 лет	–
P5(c1) – Объем НИОКР (без ГЗ) на 1 НПП	P5(c1) – Объем НИОКР (без ГЗ) на 1 НПП	P1_2(c1) – Доля доходов от НИОКР в общих доходах университета
P6(c1) – Объем доходов от РИД на 1 НПП	P6(c1) – Объем доходов от РИД на 1 НПП	P2_2(c1) – Объем средств от РИД и разработок, включающих изготовление опытного образца на 1 НПП
P7(c1) – Доля магистров и аспирантов	P7(c1) – Доля магистров и аспирантов	P3_2(c1) – Доля магистров и аспирантов
P8(c1) – Доля иностранных магистров и аспирантов	P8(c1) – Доля иностранных магистров и аспирантов	P4_2(c1) – Доля иностранных магистров и аспирантов



13

Актуализация показателей эффективности

Территориальное лидерство

Как есть	Переходный период 2023*	Начиная с 2024 года
P1(c2) Публикации за 3 года в WoS на 1 НПР	–	<p>Показатели базовой части (5 показателей)</p> <p>P1_2(c2) – Объем доходов от ДПО и проф. образования на 1 НПР</p> <p>P2_2(c2) – Объем НИОКР от организаций и региона на 1 НПР</p> <p>P4_4 (c2) – Доля иностранных обучающихся</p> <p>P3_2(c2) – Объем средств от РИД и разработок, включающих изготовление опытного образца на 1 НПР</p>
P2(c2) Публикации за 3 года в Scopus на 1 НПР	–	
P3(c2) – Объем доходов от ДПО и проф. образования на 1 НПР	P3(c2) – Объем доходов от ДПО и проф. образования на 1 НПР	
P4(c2) – Объем НИОКР от организаций и региона на 1 НПР	P4(c2) – Объем НИОКР от организаций и региона на 1 НПР	
P5(c2) – Доля обучающихся по договорам о целевом обучении	P5(c2) – Доля обучающихся по договорам о целевом обучении	
P6(c2) – Доля обучающихся из других субъектов РФ	P6(c2) – Доля обучающихся из других субъектов РФ	
P7(c2) – Доля иностранных обучающихся	P7(c2) – Доля иностранных обучающихся	
P8(c2) – Объем доходов от РИД на 1 НПР	P8(c2) – Объем доходов от РИД на 1 НПР	



14

Актуализация показателей эффективности

Дальневосточный трек

Как есть	Переходный период 2023*	Начиная с 2024 года
P1(ДВ). Средний балл ЕГЭ (бюджет)	P1(ДВ). Средний балл ЕГЭ (бюджет)	P1_2(ДВ). Средний балл ЕГЭ (бюджет+контракт)
P2(ДВ). Количество обучающихся из других субъектов (бакалавриат, магистратура, аспирантура)	P2(ДВ). Количество обучающихся из других субъектов (бакалавриат, магистратура, аспирантура, ординатура, ассистентура-стажировка)	P2(ДВ). Количество обучающихся из других субъектов (бакалавриат, магистратура, аспирантура, ординатура, ассистентура-стажировка)
P3(ДВ). Численность трудоустроившихся	P3(ДВ). Численность трудоустроившихся (+ординатура, ассистентура-стажировка)	P3(ДВ). Численность трудоустроившихся (+ординатура, ассистентура-стажировка)
P4(ДВ). Количество обучающихся, получивших гранты	P4(ДВ). Количество обучающихся, получивших гранты (+ординатура, ассистентура-стажировка)	P4(ДВ). Количество обучающихся, получивших гранты (+ординатура, ассистентура-стажировка)
P5(ДВ). Количество обучающихся, привлеченных для участия в летних или зимних школах	P5(ДВ). Количество обучающихся, привлеченных для участия в летних или зимних школах <i>(скорректирована техническая ошибка в методике)</i>	P5(ДВ). Количество обучающихся, привлеченных для участия в летних или зимних школах <i>(скорректирована техническая ошибка в методике)</i>
P6(ДВ). Количество разработанных и внедренных новых образовательных программ	P6(ДВ). Количество разработанных и внедренных новых образовательных программ	P6(ДВ). Количество разработанных и внедренных новых образовательных программ
P7(ДВ). Доля ППС до 39 лет	P7(ДВ). Доля ППС до 39 лет	P7_2(ДВ). Доля НПР до 39 лет («по головам»)
P8(ДВ). Количество работников, прошедших повышение квалификации	P8(ДВ). Количество работников, прошедших повышение квалификации	P8(ДВ). Количество работников, прошедших повышение квалификации
P9(ДВ). Количество привлеченных ведущих ученых	P9(ДВ). Количество привлеченных ведущих ученых	P9(ДВ). Количество привлеченных ведущих ученых



15

Актуализация показателей эффективности

Мониторинговые показатели

ВСЕХ УНИВЕРСИТЕТОВ ПРОГРАММЫ

М1 Объём внебюджетных средств привлечённых в рамках реализации Программы

М2 Объём внутренних затрат на науку на 1 НПР

М3 Доля обучающихся по договорам о целевом обучении

М4 Доля обучающихся из других субъектов РФ и иностранных государств

ДЛЯ ИССЛЕДОВАТЕЛЬСКОГО ЛИДЕРСТВА

М5с1 Публикации Q1 и Q2 в WoS на 1 НПР

М6с1 Публикации Q1 и Q2 в Scopus на 1 НПР

М7с1 Высокоцитируемые публикации в WoS на 1 НПР

ДЛЯ ТЕРРИТОРИАЛЬНОГО/ОТРАСЛЕВОГО ЛИДЕРСТВА

М5с2 Публикации за 3 года в WoS на 1 НПР

М6с2 Публикации за 3 года в Scopus на 1 НПР

Как будут применяться показатели эффективности в части расчета рейтинга



БАЗОВАЯ ЧАСТЬ

ОЦЕНКА
ОТЧЕТОВ
ЗА 2023 ГОД

ОЦЕНКА ДИНАМИКИ+ВЫПОЛНЕНИЕ ПЛАНА
по показателям P1(б) – P5(б)
P6(б) не учитывается

ОЦЕНКА
ОТЧЕТОВ
ЗА 2024 ГОД

ОЦЕНКА ДИНАМИКИ+ВЫПОЛНЕНИЕ ПЛАНА
по показателям P1_2(б), P2_2(б), P3(б),
P4(б), P5_2(б)

СПЕЦИАЛЬНАЯ ЧАСТЬ

ОЦЕНКА ДИНАМИКИ+ВЫПОЛНЕНИЕ
ПЛАНА+ФАКТИЧЕСКОЕ ДОСТИЖЕНИЕ
P4(с1) – P8(с1) – ИЛ, P3(с2) – P8(с2) - ТЛ
+ P1(б) – P5(б)

ОЦЕНКА ДИНАМИКИ+ВЫПОЛНЕНИЕ
ПЛАНА+ФАКТИЧЕСКОЕ ДОСТИЖЕНИЕ
P1_2(с1), P2_2(с1), P3_2(с1), P4_2(с1) – ИЛ,
P1_2(с2), P2_2(с2), P3_2(с2), P4_2(с2) - ТЛ
+ P1_2(б), P2_2(б), P3(б), P4(б), P5_2(б)